

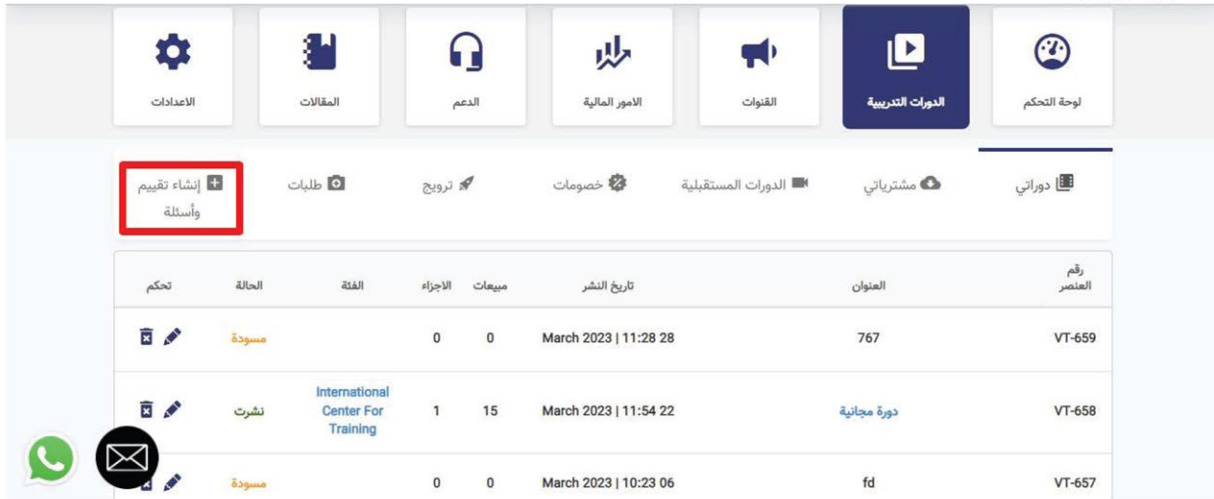
## دليل التقييم والتغذية الراجعة

سيساعدك هذا الدليل في إنشاء وتوزيع النماذج المخصصة للتقييمات والتغذية الراجعة إلى الطلاب والمتدربين تتضمن إنشاء النموذج، تخصيصه، وإرسال النماذج إلى البريد الإلكتروني للطلاب والمعلمين

### خطوات إنشاء النموذج

#### الخطوة 1: للوصول لقائمة النماذج

- بعد الدخول على المنصة يمكنك الدخول على لوحة التحكم عن طريق الضغط على الاسم في اعلى يسار الصفحة ثم انقر على لوحة المستخدم.
- تحتوي لوحة التحكم على ملخص لجميع النشاطات التي يحتاجها المتدرب مثل الدورات التي قام بالاشتراك بها والدعم الفني ومعلومات الحساب والاشعارات .
- اضغط على الدورات التدريبية ومن ثم اختار انشاء تقييم وأسئلة من القائمة .



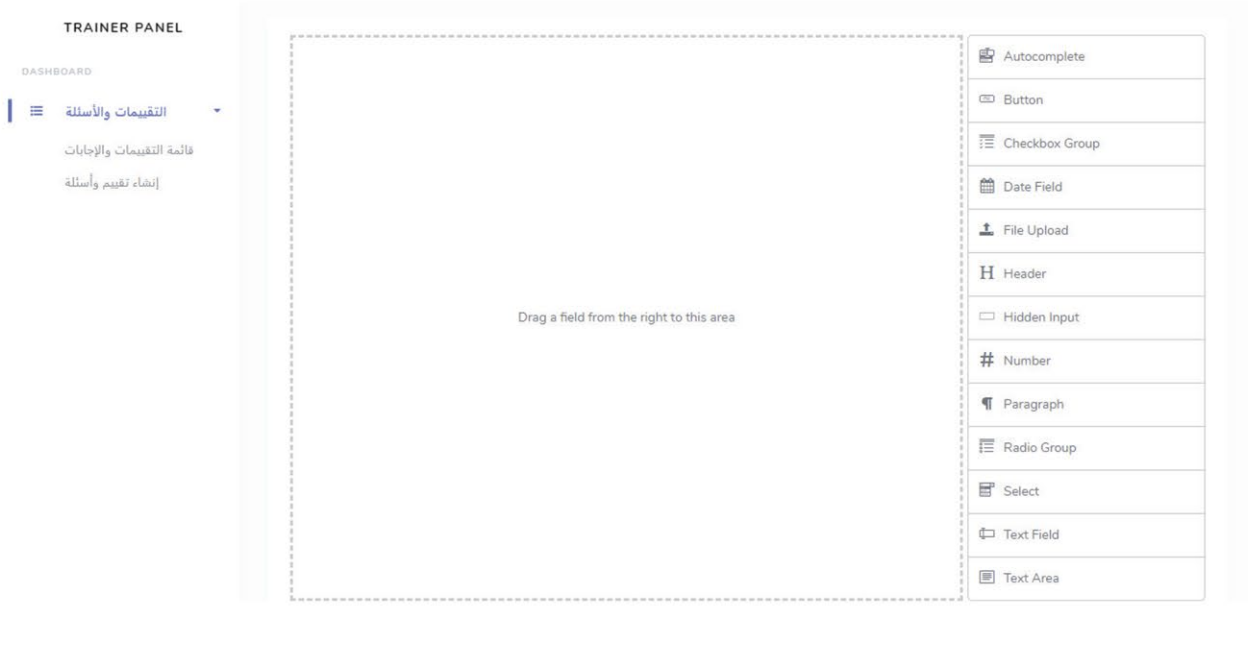
رقم العنصر	العنوان	تاريخ النشر	مبيعات	الاجزاء	الفئة	الحالة	تحكم
VT-659	767	March 2023   11:28 28	0	0		مسودة	
VT-658	دورة مجانية	March 2023   11:54 22	15	1	International Center For Training	نشرت	
VT-657	fd	March 2023   10:23 06	0	0		مسودة	



## دليل التقييم والتغذية الراجعة

### الخطوة 2: بدء نموذج جديد

اختر الدورة التدريبية التي تريد ارسال النموذج الى طلابها ومن ثم اضغط على زر "إنشاء" وبعدها سيقوم النظام بإنشاء نموذج جديد كما موضح في الصورة التالية



### الخطوة 3: تخصيص النموذج

أضف حقول إلى النموذج بالنقر على زر 'إضافة حقل' واختر نوع الحقل المناسب (نص، اختيار من متعدد، تاريخ، الخ). يمكنك وضع علامة على كل حقل وتضمين أي تعليمات أو وصف ضروري.

### الخطوة 4: حفظ النموذج

بعد التأكد من جميع الحقول يمكنك حفظ النموذج عن طريق الضغط على زر حفظ



Academy Location



Academy Profile

## دليل التقييم والتغذية الراجعة

### خطوات توزيع النموذج

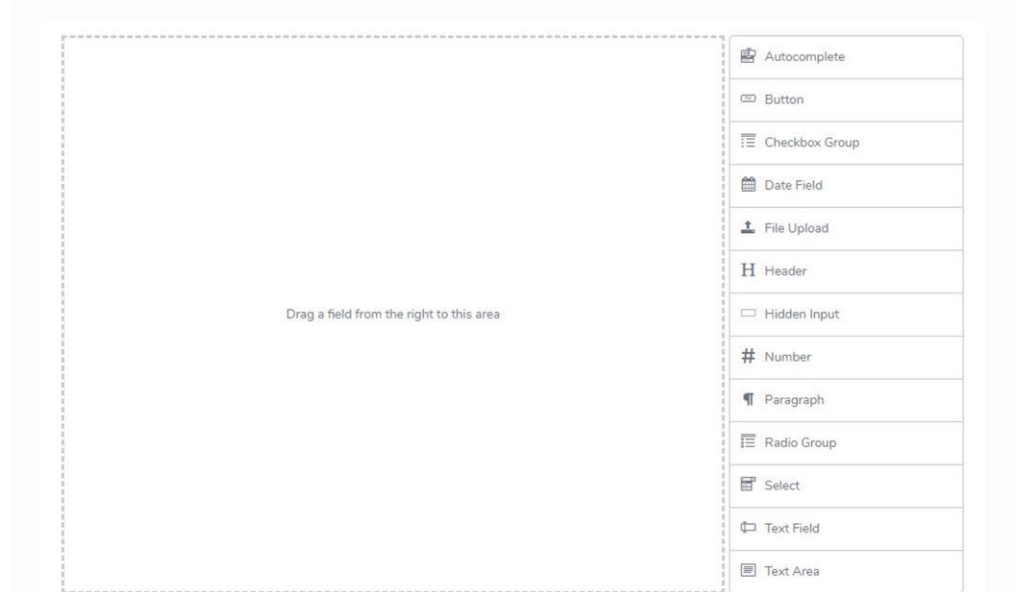
#### الخطوة 1: الوصول إلى النموذج المحفوظ

في لوحة معلومات اختر قائمة التقييمات والاجابات ومن ثم حدد النموذج الذي أنشأته.

#### TRAINER PANEL

##### DASHBOARD

- التقييمات والأسئلة
- قائمة التقييمات والإجابات
- إنشاء تقييم وأسئلة



Drag a field from the right to this area

- Autocomplete
- Button
- Checkbox Group
- Date Field
- File Upload
- Header
- Hidden Input
- Number
- Paragraph
- Radio Group
- Select
- Text Field
- Text Area

#### الخطوة 2:

انقر على الزر "Publish" لإرسال النموذج لجميع الطلاب المسجلين في الدورة



Academy Location



Academy Profile

## دليل التقييم والتغذية الراجعة

عامل المعرفة أحمد العرفق Hi.

DASHBOARD

التقييمات والأسئلة

قائمة التقييمات والإجابات

إنشاء تقييم وأسئلة

قائمة التقييمات والإجابات

Forms / List

رقم المعرف	عنوان الدورة	الحالة	الإجراءات
16	دورة صناعة المحتوى	غير نشط	<a href="#">تقييم</a> <a href="#">إجابة</a>
15	دورة مجانية	غير نشط	<a href="#">تقييم</a> <a href="#">إجابة</a>
14	دورة مجانية	غير نشط	<a href="#">تقييم</a> <a href="#">إجابة</a>
13	دورة صناعة المحتوى	فعال	<a href="#">تقييم</a> <a href="#">إجابة</a>

- بعد ارسال النموذج للطلبة عبر البريد الإلكتروني كما هو موضح في الصورة التالية يستطيع الطالب تعبئة النموذج عن طريق الضغط على زر الذهاب الى الأسئلة وتسجيل الدخول والاجابة على الأسئلة



مرحبا

تم إختيار بريدك الإلكتروني للإجابة على بعض الأسئلة بخصوص Survey  
الرجاء الإجابة على الأسئلة لتحسين جودة المحتوى القادم.

[الذهاب إلى الأسئلة](#)

هل لديك سؤال؟  
[الدعم الفني](#)



Academy Location



Academy Profile

## دليل التقييم والتغذية الراجعة

### Survey

تقييم الدورة \*

تقييم أداء المدرب \*

ممتاز

جيد جدا

جيد

ضعيف

ملاحظات أخرى

إرسال

### مراجعة وتحليل الردود

- يوفر لك النظام أدوات لمراجعة ردود النموذج. يمكنك رؤية الردود و البيانات المجمعة عن طريق الضغط على قائمة التقييمات والاجابات وستظهر لك جميع النماذج التي قمت بإنشائها مسبقا
- اختر قائمة الأجوبة من ايقونة الأجوبة بجانب اسم النموذج كما هو موضح في الصورة التالية

TRAINER PANEL

Hi, عامل المعرفة أحمد العرفج

DASHBOARD

التقييمات والأسئلة

قائمة التقييمات والإجابات

إنشاء تقييم وأسئلة

### قائمة التقييمات والإجابات

Forms / List

رقم المعرف	عنوان الدورة	الحالة	الإجراءات
16	دورة صناعة المحتوى	غير نشط	<a href="#">↑</a> <a href="#">↓</a>
15	دورة مجانية	غير نشط	<a href="#">↑</a> <a href="#">↓</a>
14	دورة مجانية	غير نشط	<a href="#">↑</a> <a href="#">↓</a>
13	دورة صناعة المحتوى	فعال	<a href="#">↑</a> <a href="#">↓</a> <a href="#">📄</a>



## دليل التقييم والتغذية الراجعة

- ستظهر لك جميع الردود الواردة ولمعرفة الإجابات يمكنك الضغط على ايقونة الإجابات لمشاهدة الأجوبة .

TRAINER PANEL

Hi عامل المعرفة أحمد العرفع

إجابات فهد الحسينان

فهد الحسينان / الإجابات / التقييمات

السؤال	الإجابة
العمر	30
المستوى العلمي	بكالوريوس

